

## Art.-Nr. 22577 - Maulwurf + Wühlmaus-Vertreiber Premium Solar, Schall + Vibration, bis zu 900m<sup>2</sup>




### Produktbeschreibung:

Diese Profi-Wühlmaus-Vertreiber befreit Sie als Gartenfreund von den lästigen Erdhaufen auf Ihrer schönen Rasenfläche. In einem Areal von bis zu 900m<sup>2</sup> macht die Premium Maulwurf-scheuche den kleinen Buddelmeistern das Leben mit Vibration UND pulsierenden Schallwellen gleich doppelt unangenehm.

### Technische Details:

- Reichweite bis zu 900m<sup>2</sup>
- Solar Panel: Amorphous-Silicon 3V/70mA
- integrierter Akku NiMH, 1.2V/ 800mA - austauschbar!
- Ultraschall-Frequenz 400Hz-1000Hz
- Maße: Gesamthöhe 36cm, Erdpieß Ø3,5cm, Kopf Ø15cm



### Wichtiger Hinweis:

Dieses Produkt verscheucht ungebetene Gäste durch deutlich wahrnehmbare Töne & Schwingungen. Wir haben unser Produkt mit einem Schalter (zur temporären Deaktivierung) versehen damit die Gäste Ihrer Gartenparty den kleinen unerwünschten Tierchen nicht voreilig folgen ;-)



## Sicherheits-Hinweise und wichtige Informationen!

Um die Sicherheit zu jeder Zeit zu gewährleisten, und das volle Leistungsspektrum des Gerätes zu nutzen, lesen Sie sich bitte die Sicherheitshinweise sorgfältig und in Ruhe durch !

Das Produkt darf technisch sowie mechanisch nicht verändert werden, andernfalls erlischt mit sofortiger Wirkung die Betriebserlaubnis und die Konformität!! Das Typenschild / Aufdruck darf auf keinen Fall entfernt werden! Prüfen Sie das Produkt vor jedem Einsatz auf Beschädigungen. Sollten Beschädigungen am Produkt zu sehen sein, muss dieses vom Fachbetrieb überprüft, repariert oder ausgetauscht werden und den gültigen Richtlinien nach, entsorgt werden (Siehe Fusszeile Seite 1). Keinesfalls darf ein beschädigtes oder defektes Produkt weiter in Betrieb genommen werden! Bitte unbedingt das gesamte Verpackungsmaterial und Zubehör, vor allem Kleinteile z.B. Schrauben sowie Folien vor Kindern und Tieren sichern. Erstickungsgefahr! Der Hersteller übernimmt bei Nichtbeachtung der Anleitung oder unsachgemäßer Benutzung, Zweckentfremdung oder vorgenommenen Änderungen am Produkt, keinerlei Haftung für Sach- oder Personenschäden. Das Produkt darf im Betrieb niemals abgedeckt werden! Dieses Produkt darf niemals im Zugriffsbereich von Kindern oder Tieren betrieben, aufbewahrt, abgelegt oder gelagert werden. Bewahren Sie diese Anleitung gut auf. Bei Weitergabe dieses Produktes muss die Anleitung sowie die Verpackung mitgegeben werden. Danke! Druckfehler oder Änderungen an Verpackung, an dem Produkt, oder in der Anleitung behalten wir uns vor.

Öffnen Sie die Akku-Abdeckung und legen Sie den Akku korrekt ein. • Achten Sie beim Einlegen des Akkus unbedingt auf die richtige Polung (±). • Benutzen Sie bitte ausschließlich auslaufsichere, hochwertige Akkus. •

Entnehmen Sie den Akku immer bei längerer Nichtbenutzung. • Lagerung von Produkt und Batterien / Akkus nur bei 15-25°C in trockenen Räumen. • Batterien / Akkus sind kein Spielzeug und dürfen nicht im Zugriffsbereich von Kindern aufbewahrt oder benutzt werden. Achten Sie stets auf die Batterien / Akkus, beschädigte oder ausgelaufene Batterien / Akkus können schwere Verletzungen verursachen - Benutzen Sie immer Schutzbrille und Schutzhandschuhe.



Elektronische Produkte, die mit der durchgestrichenen Abfalltonne gekennzeichnet sind gehören nicht in den Hausmüll !!

Diese Produkte können Sie kostenlos an Sammelstellen der Kommunen abgeben, erkundigen Sie sich hier bei Ihrer Gemeindeverwaltung, dem zuständigen Rathaus oder einem lokalem bzw. städtischem Abfallentsorgungsbetrieb. Vielen Dank. Altbatterien dürfen nicht in den Hausmüll. Verbraucher sind gesetzlich verpflichtet, Batterien zu einer geeigneten Sammelstelle bei Handel oder Kommune zu bringen. Altbatterien enthalten möglicherweise Schadstoffe oder Schwermetalle, die Umwelt und Gesundheit schaden können. Die Zeichen unter der Kennzeichnung (Mülltonne) stehen für:

Pb: Batterie enthält Blei, Cd: Batterie enthält Cadmium Hg: Batterie enthält Quecksilber. Die Umwelt und ChiliTec sagen Dankeschön.

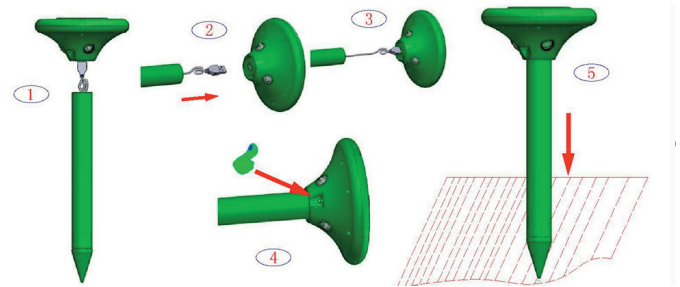
### Installation:

1. Ziehen Sie den Kegelkopf nach oben ab (1) und verbinden Sie die im Erdspieß befindliche Leitung (2) über den USB Stecker mit dem Kegelkopf (3).

Betätigen Sie den EIN / AUS Schalter und wählen den gewünschten Status (Siehe Programme unten) durch ein- oder mehrmaliges Drücken.

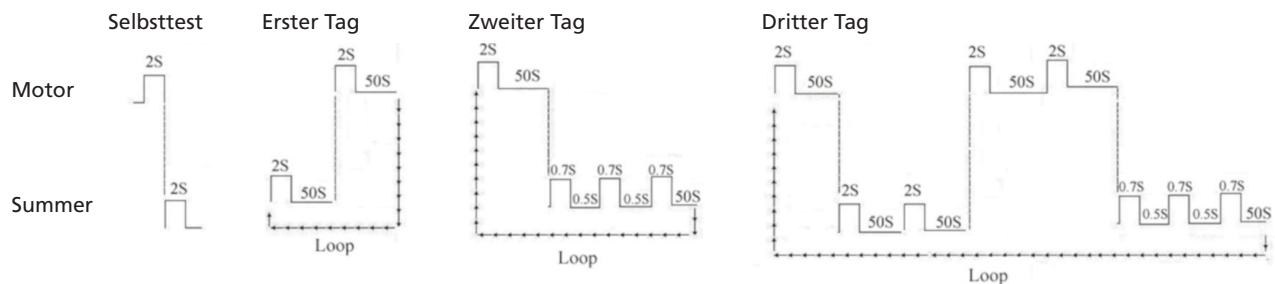
Stecken Sie den Erdspieß an die gewünschte Stelle im Garten. Der Erdspieß sollte ca. 20cm im Boden versenkt sein damit die Schallwellen und die Vibrationen des Motors bestmöglich an das umliegende Erdreich abgegeben werden können.

Bitte graben Sie ein Loch in die feste Erde, um das Gerät zu installieren. Beachten Sie, dass die Dichte des Bodens die Wirksamkeit des Geräts stark beeinträchtigt. Je fester die Erde ist, desto besser funktioniert das Gerät. Gefrorener Boden, bewässerter oder nasser Boden ist nicht gut zur Siganübertragung geeignet.

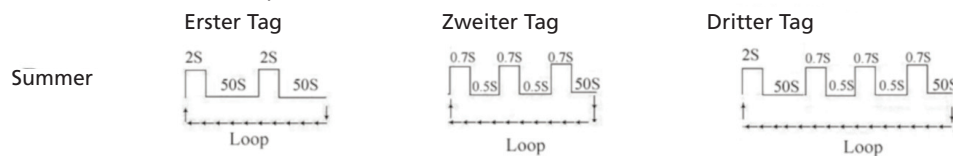


### Programme zur Auswahl:

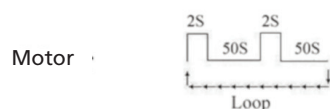
Beim 1. Druck auf den Knopf:



Beim 2. Druck auf den Knopf:



Beim 3. Druck auf den Knopf:



Beim 4. Druck auf den Knopf:

Gerät wird ausgeschaltet...

### Hinweise:

Die Wirksamkeit des Produkts hängt weitgehend vom Bodentyp ab. Feuchter Ton ist der beste Klangleiter; Trockener, sandiger oder torfhaltiger Boden leitet die Schallwellen nicht so leicht. Lassen Sie die Solarkopfeinheit mindestens 2 Tage im Sonnenlicht aufladen, BEVOR Sie die Kabel anschließen, um die Einheit mit Strom zu versorgen. Das Gerät ist wasserdicht, darf jedoch nicht im Wasser stehen. Wenn Sie feststellen, dass Ihr Solar-Ungezierscheuche nicht mehr so gut funktioniert wie früher, ersetzen Sie den Akku durch einen Ni-MH-Akku gleicher oder ähnlicher Kapazität. Diese Gerät enthält auch drei Umgebungs-LEDs. Bei Einbruch der Dunkelheit werden die LEDs automatisch für 4 Stunden eingeschalt. Das Licht wechselt von LED zu LED im Sekundentakt. Das Solarpanel versorgt das Gerät tagsüber mit Strom, während der interne Akku Strom für den Nachtbetrieb speichert. Ein voll geladener Akku kann eine Nacht lang genug Strom liefern und sorgt so für einen kontinuierlichen Betrieb rund um die Uhr.